



## **PREVISIONI VENDEMMIALI**

————— 2020 —————



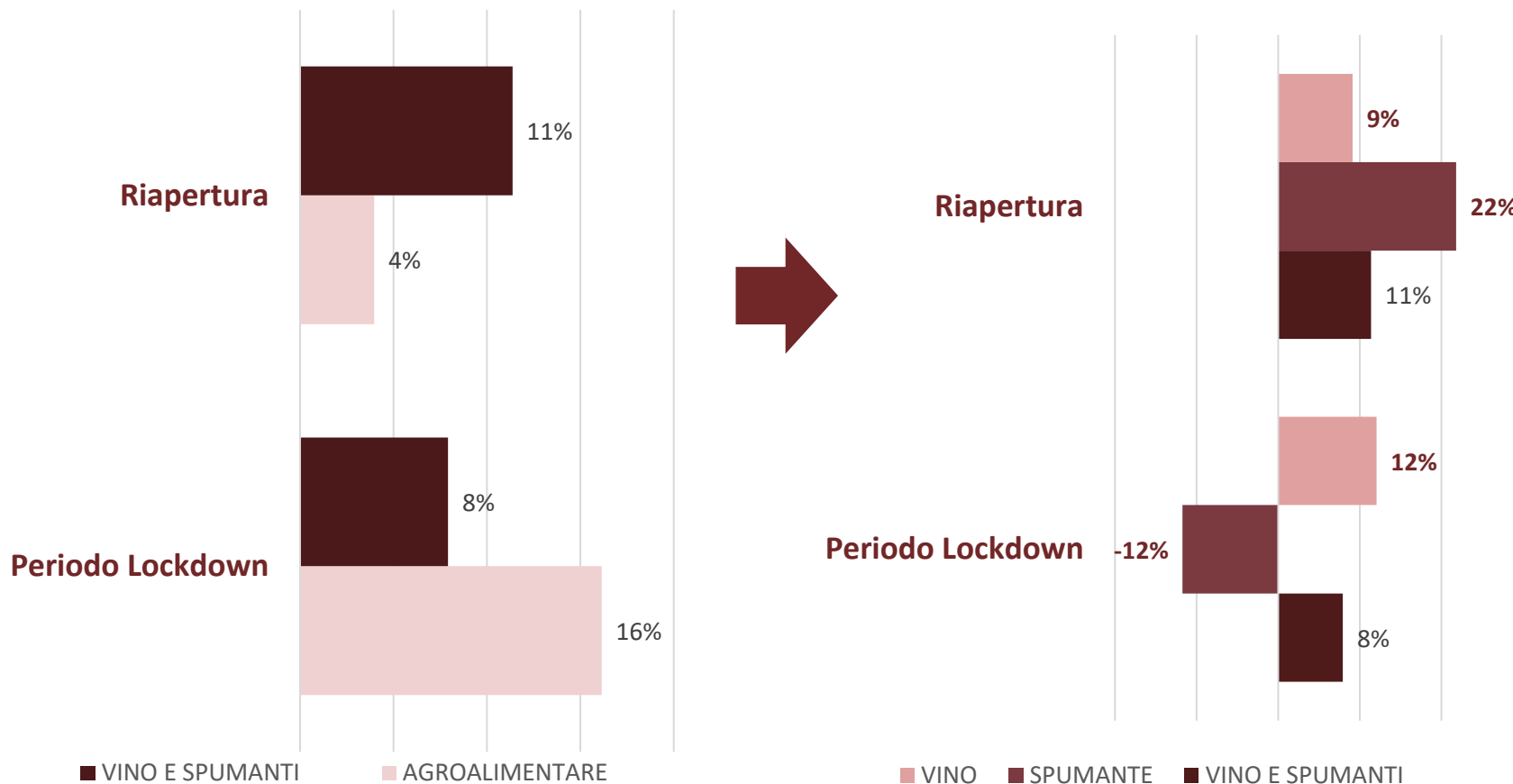
## PREVISIONI VENDEMMIALI

2020

Fabio Del Bravo – ISMEA

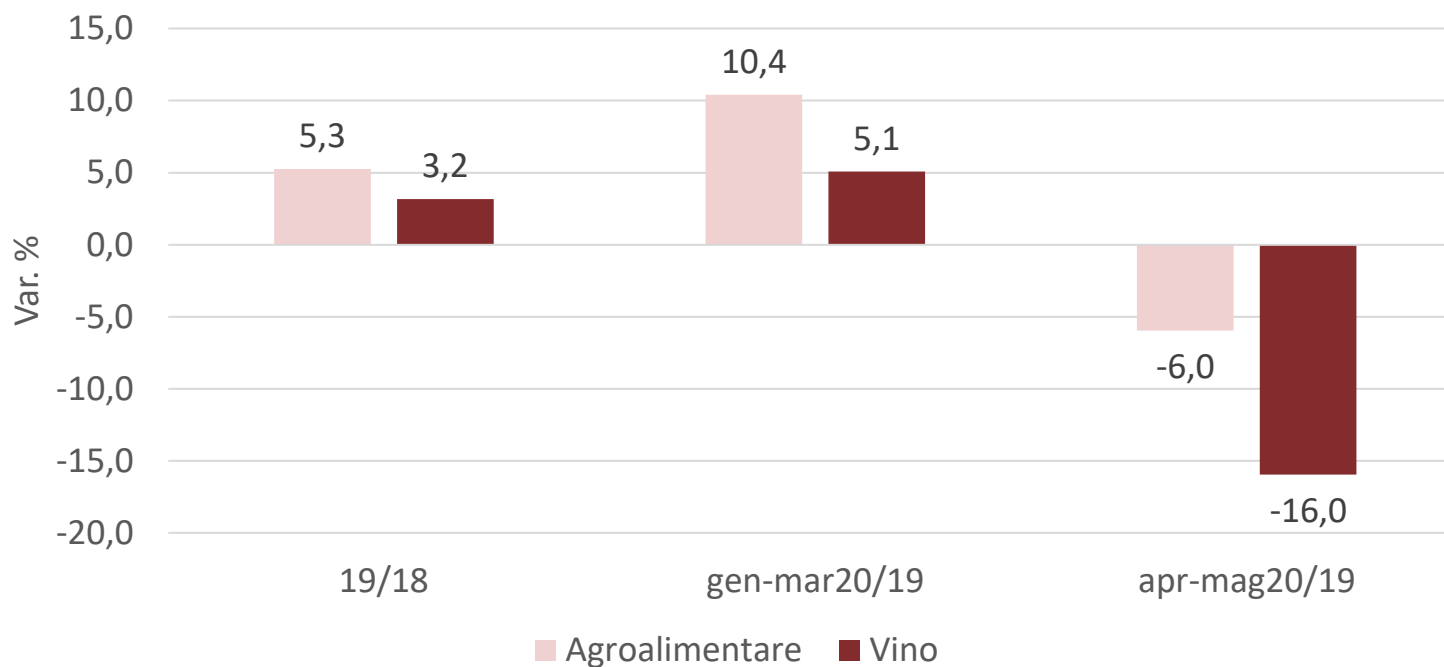


## Variazioni spesa alla GDO - gennaio-agosto 2020/2019





## Le esportazioni agroalimentari e di vino



**gen-mag 20/19**

**+3,6%** agroalimentare  
**-4%** vino

**apr-mag 20/19**

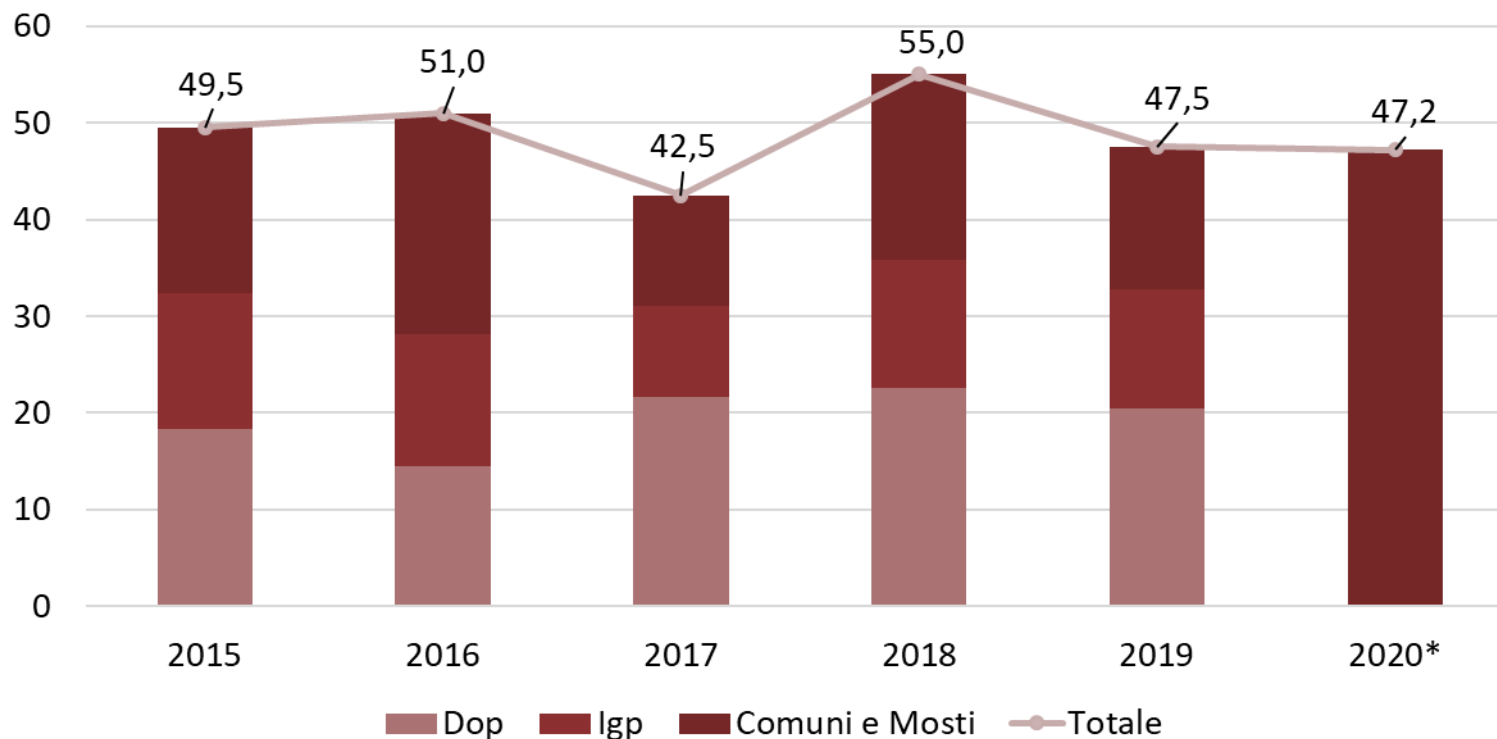
**Pasta, riso, conserve di  
pomodoro, mele** unici prodotti  
con export in crescita



## Le stime di produzione

Stima di produzione Italia 2020:  
**47,2 Milioni di hl, circa -1% vs. 2019**

### Produzione totale (milioni di hl)





## Stima di produzione per macroarea



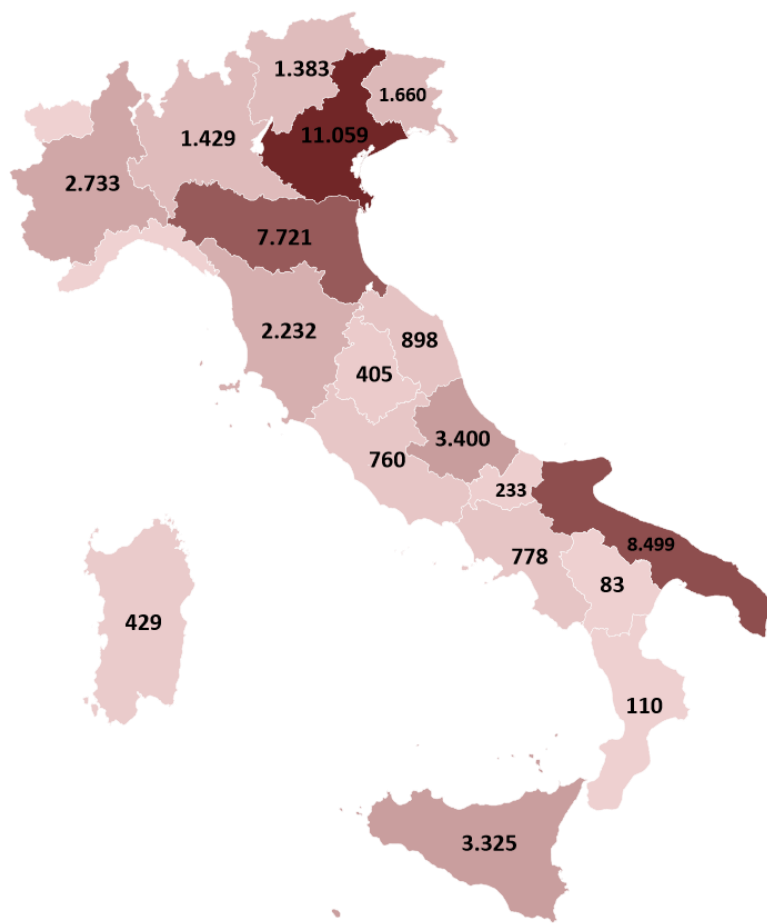
**Nord**  
26,0 Mln di hl  
3,1%

**Centro**  
7,7 Mln di hl  
-2,0%

**Sud e Isole**  
13,5 Mln di hl  
-6,7%



## Previsioni di produzione italiana di vino e mosto (migliaia di ettolitri)



	Var. % 2020*/2019
Piemonte	5%
Valle d'Aosta	7%
Lombardia	10%
Trentino Alto Adige	5%
Veneto	1%
Friuli Venezia Giulia	-7%
Liguria	15%
Emilia Romagna	7%
Toscana	-15%
Umbria	-5%
Marche	10%
Lazio	-5%
Abruzzo	7%
Molise	2%
Campania	0%
Puglia	-5%
Basilicata	-5%
Calabria	0%
Sicilia	-15%
Sardegna	18%
<b>TOTALE</b>	<b>-1%</b>